

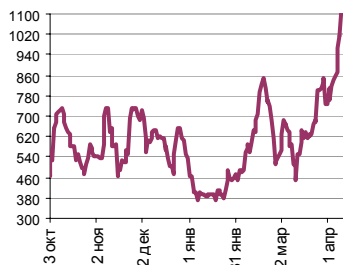
# Ежедневный обзор финансовых рынков

## ОГЛАВЛЕНИЕ

## КОРОТКО О ГЛАВНОМ

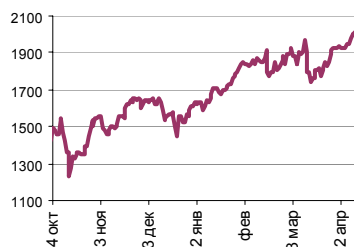
<p><b>КОРОТКО О ГЛАВНОМ</b></p> <p><b>ВАЛЮТНЫЙ И ДЕНЕЖНЫЙ РЫНКИ</b></p> <p>    ВАЛЮТНЫЙ РЫНОК</p> <p>    ДЕНЕЖНЫЙ РЫНОК</p> <p><b>РЫНОК ВАЛЮТНЫХ ОБЛИГАЦИЙ</b></p> <p>    КАЗНАЧЕЙСКИЕ ОБЛИГАЦИИ</p> <p>    РОССИЙСКИЕ ЕВРООБЛИГАЦИИ</p> <p><b>РУБЛЕВЫЕ ОБЛИГАЦИИ</b></p> <p><b>АКЦИИ</b></p> <p><b>НОВОСТИ</b></p> <p><b>ИТОГИ ТОРГОВ ЗА ДЕНЬ</b></p>	<p>1</p> <p>2</p> <p>3</p> <p>4</p> <p>5</p> <p>6</p> <p>7</p>	<p><b>События и факты</b></p> <p>Европейский Банк Реконструкции и Развития (ЕБРР) принял решение купить 28,25% капитала АКБ «Спурт». «Данная инвестиция делает ЕБРР крупнейшим акционером банка», - говорится в сообщении, опубликованном на официальном сайте ЕБРР (<a href="http://www.ebrd.com">www.ebrd.com</a>).</p> <p><b>Денежный и валютный рынок</b></p> <p>Курс доллара по итогам вчерашних торгов почти не изменился, составив 25,785 руб. <b>Сегодня у нас в целом нейтральный взгляд на рынок доллар-рубли. Мы полагаем, что сегодня средние ставки на денежном рынке будут низкими – на уровне 3% MIACR (overnight).</b></p> <p><b>Еврооблигации</b></p> <p>Российские тридцатилетние евробонды подросли на фоне позитивной динамики UST10 – 112,88% от номинала (+0,13 п.п.). <b>Мы полагаем, что сегодня Rus30 рынок будет достаточно инертен, даже в условиях повышенной волатильности на рынке базового актива.</b></p> <p><b>Рублевые облигации</b></p> <p>Цены на рынке корпоративных и региональных облигаций продолжили рост. <b>Сегодняшний день, по всей вероятности, будет похож на вчерашний за той лишь разницей, что основным драйвером роста станет рост российских еврооблигаций.</b></p> <p><b>Акции</b></p> <p>Российский рынок акций по итогам вчерашних торгов подрос на 0,34% до 2 008,42 п. Сегодня конъюнктура на долевом рынке ухудшилась из-за падения цен на нефть в американскую торговую сессию. <b>Мы полагаем, что сегодняшний день российский рынок акций завершит в минусе.</b></p>
--	--	---

Ликвидные активы банков в ЦБ, млрд. руб.



Источник: ЦБ РФ, Банк Спурт

Индекс РТС



Источник: ФБ РТС, Банк Спурт

Индикаторы	Сегодня	Изменения	
		за день	за неделю
EUR/USD	1.3534	-0.0017	0.0116
Нефть Brent, IPE	67.57	-1.86%	-0.78%
S&P 500	1 468.47	1.08%	1.71%
Libor (6M) (%)	5.3700	0.008	0.034
MOSPRIME(3M) (%)	5.3300	-0.300	-0.330
UST10 (%)	4.7300	-0.040	0.060
RusGLB30	112.88	0.130	-0.560
Доллар (ММВБ USD/RUB_UTS_TOM),Bid	25.7850	-0.0090	-0.1650
Евро (ММВБ EUR/RUB_UTS_TOD)	34.9500	0.0205	0.2150
Остатки на корсчетах в ЦБ (млрд. руб.)	402.7	6.0	-28.5
Депозиты банков в ЦБ (млрд. руб.)	711.4	-6.7	266.3
Индекс РТС	2 008.4	0.34%	3.38%
Индекс ММВБ	1 777.84	0.43%	3.45%
ЗВР (млрд. долл.)	346.3		7.60
Денежная база узкое опр. (млрд. руб.)	3 092.1		44.00

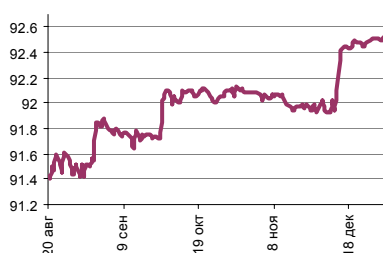
## ВАЛЮТНЫЙ И ДЕНЕЖНЫЙ РЫНКИ

### Курс рубль-доллар



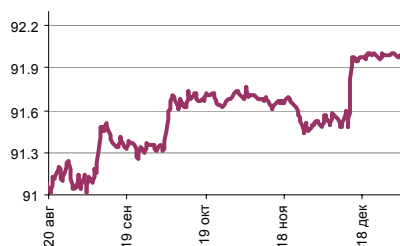
Источник: ММВБ, Банк Спурт

### Индекс рубля к корзине валют (50% \$, 50% €)



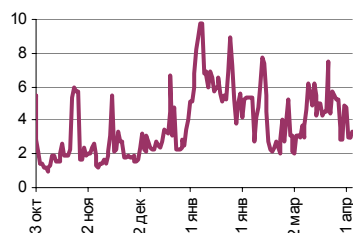
Источник: Банк Спурт

### Индекс рубля к корзине валют (0,6 \$, 0,4 €)



Источник: Банк Спурт

### MIACR, overnight



Источник: Банк России, Банк Спурт

### Валютный рынок

Курс доллара по итогам вчерашних торгов почти не изменился, составив 25,785 руб. Активность на торгах американской валютой была низкой, как и объем продаж долларов и валютных интервенций Банка России. **Сегодня у нас в целом нейтральный взгляд на рынок доллар-рубли.**

На FOREX пока не происходит заметных движений, курс евро против доллара составил 1,354. Инвесторы ждут публикации сегодняшнего пакета макростатистики: индекса потребительских цен, данных по рынку недвижимости и промышленному производству, а также уровню загрузки производственных мощностей в США за март.

Мы считаем, что публикация сегодняшних новостей может определить дальнейшее направление рынка евро-доллар. Не исключено, что публикация новостей будет сопровождаться высокой волатильностью.

### Денежный рынок

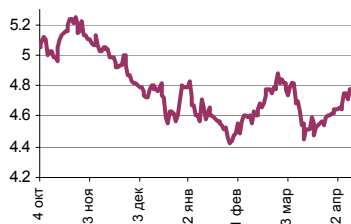
Сумма остатков средств на корсчетах и депозитах чуть снизилась – 1 114,1 млрд. руб. (-700 млн. руб.). Вчерашняя уплата авансовых налогов – ЕСН и страховых взносов – «затерялась» внутри среднедневной волатильности банковской ликвидности, почти не оказав влияния на денежный рынок.

**Мы полагаем, что сегодня средние ставки на денежном рынке будут низкими – на уровне 3% MIACR (overnight).**

[Вернуться к оглавлению](#)

## РЫНОК ВАЛЮТНЫХ ОБЛИГАЦИЙ

UST 10



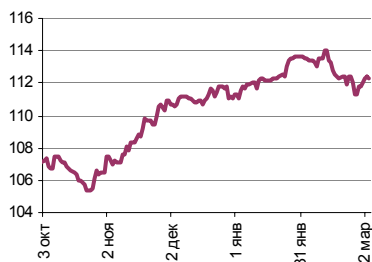
Источник: Reuter, Банк Спурт

## Казначейские облигации

Доходность десятилетней ноты по итогам вчерашнего дня снизилась до 4,73% из-за смягчения ожиданий инвесторов в отношении денежно-кредитной политики ФРС США. Спекулянты «сменили гнев на милость» после публикации апрельского промышленного индекса ФРБ Нью-Йорка, составившего 3,8 п. при прогнозах 10 п. Этот индекс одним из первых повествует о конъюнктуре экономики США в юго-восточном регионе, однако именно в силу своего очень большого опережения данные индекса могут не в полной мере отражать фактическое положение дел. Сегодня запланирован выход куда более важных индикаторов по американской экономике за март - CPI, Housing Starts, Building Permits, Industrial Production, Capacity Utilization.

До выхода новостей конъюнктура на рынке US Treasuries, скорее всего, будет нейтральной. Дальнейшая динамика ставки UST10 уже будет зависеть непосредственно от публикуемых новостей.

RusGLB30



Источник: Reuter, Банк Спурт

## Российские еврооблигации

Российские тридцатилетние евробонды подросли на фоне позитивной динамики UST10 – 112,88% от номинала (+0,13 п.п.). Спред почти не изменился – 99,6 б.п. (+1,2 б.п.). Мы полагаем, что сегодня Rus30 рынок будет достаточно инертна, даже в условиях повышенной волатильности на рынке базового актива. На наш взгляд, Rus30 в случае роста ставки UST10 может сузить суверенный спред вплоть до 89-90 б.п.

[Вернуться к оглавлению](#)

---

## РУБЛЕВЫЕ ОБЛИГАЦИИ

---

### **Государственные облигации**

Котировки на рынке государственных облигаций по итогам вчерашнего дня подросли. Позитивная динамика, на наш взгляд, была обусловлена как ростом уровня банковской ликвидности в последнее время, так и вчерашней позитивной динамикой российских евробондов. Мы полагаем, что сегодняшний день рынок российских государственных облигаций вновь завершит с прибылью.

**Мы рекомендуем покупать ОФЗ 46020 и ОФЗ 46017.**

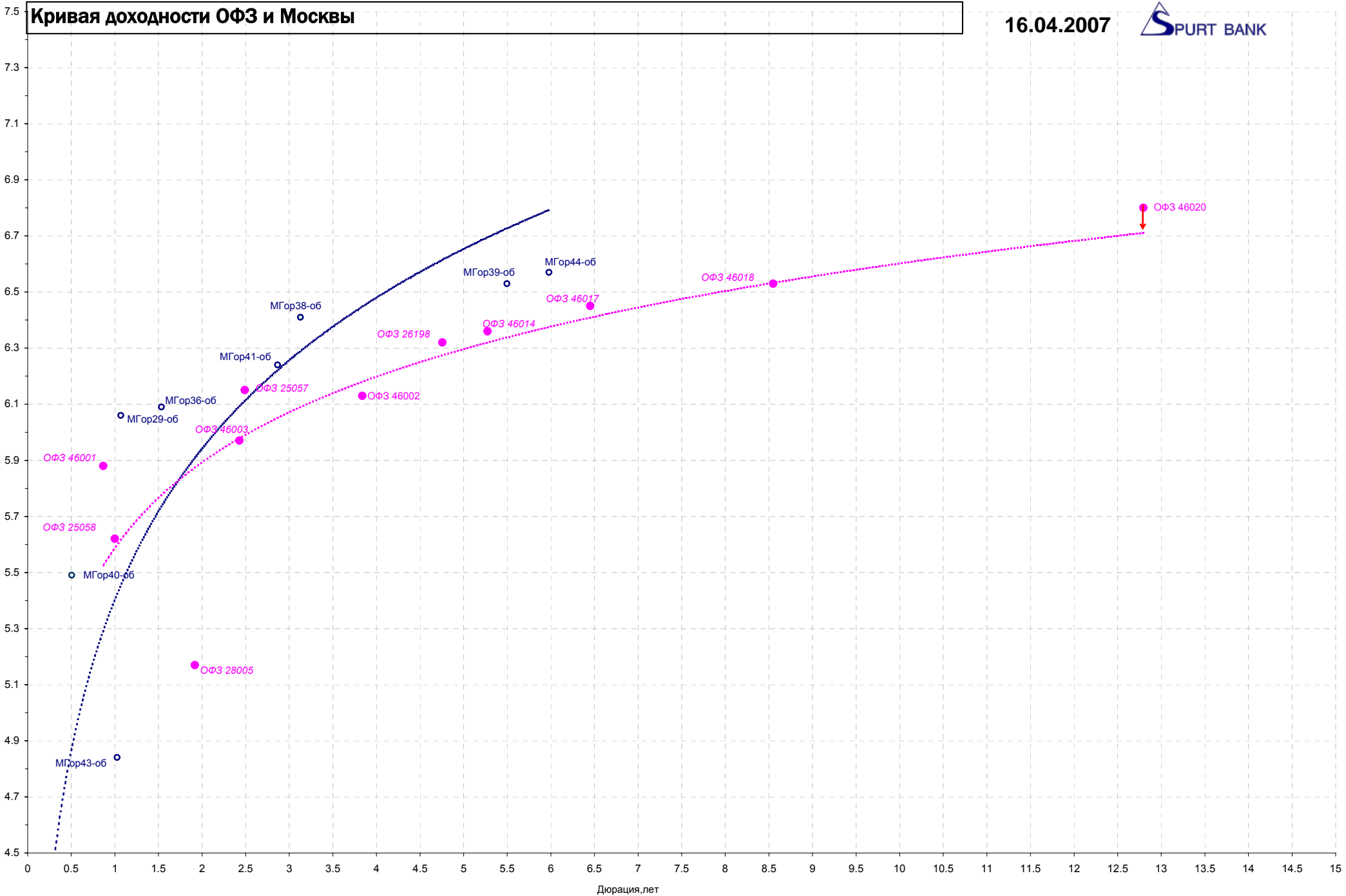
### **Корпоративные облигации**

Цены на рынке корпоративных и региональных облигаций продолжили рост. Деньги «жгут руки» инвесторам, и они начинают покупать рублевые долги почти без разбора, поэтому растут как «недооцененные» выпуски, так и облигации, которые, на наш взгляд, не имели к этому никаких предпосылок.

Сегодняшний день, по всей вероятности, будет похож на вчерашний с той лишь разницей, что основным драйвером роста станет рост российских еврооблигаций.

**Мы рекомендуем обратить внимание на длинные облигации первого эшелона, а также банковского сектора: ГазпромБ-1, РосселхБ-2, 3.**

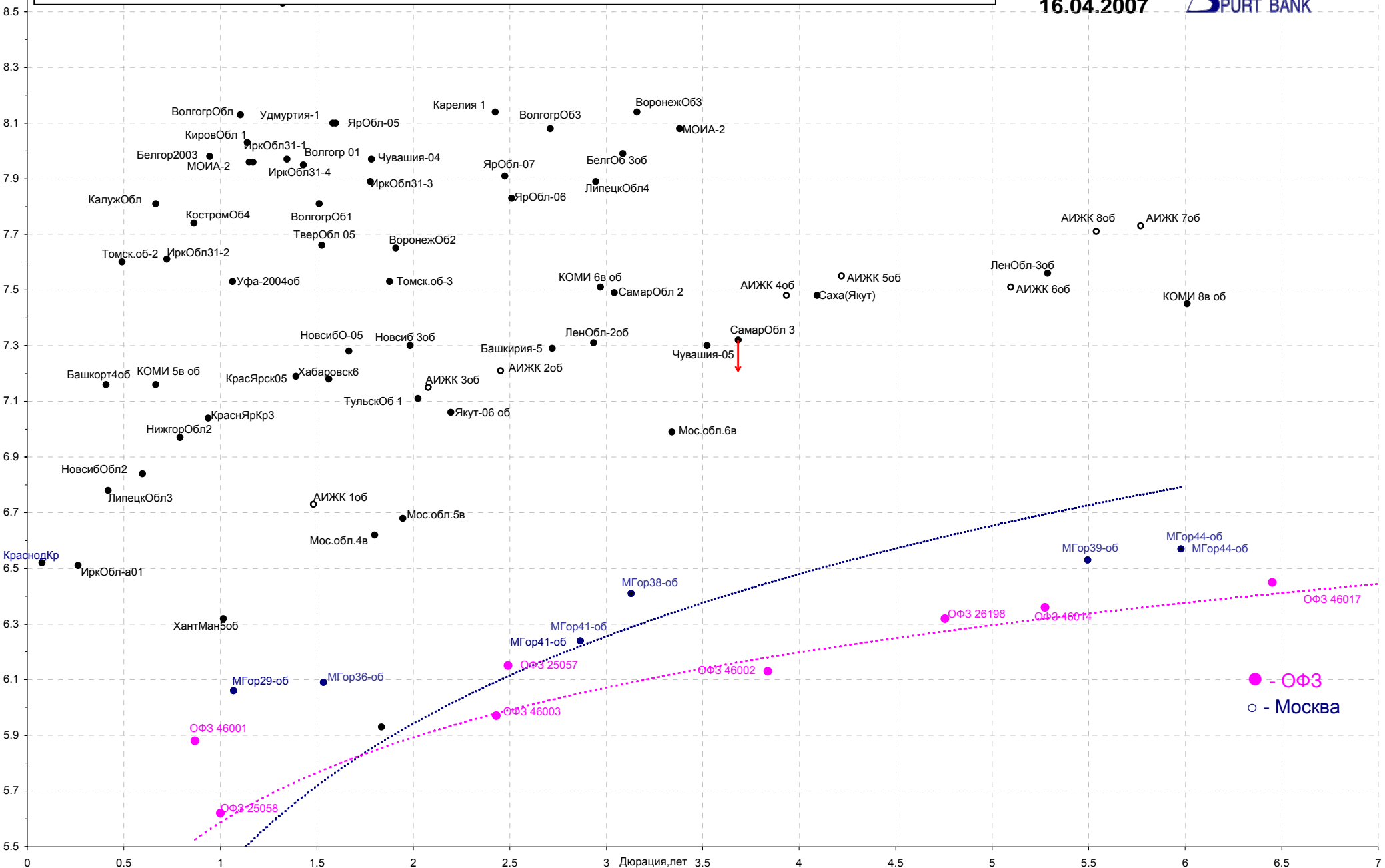
[Вернуться к оглавлению](#)



Дюрация, лет

# Кривая доходности региональных долгов

16.04.2007

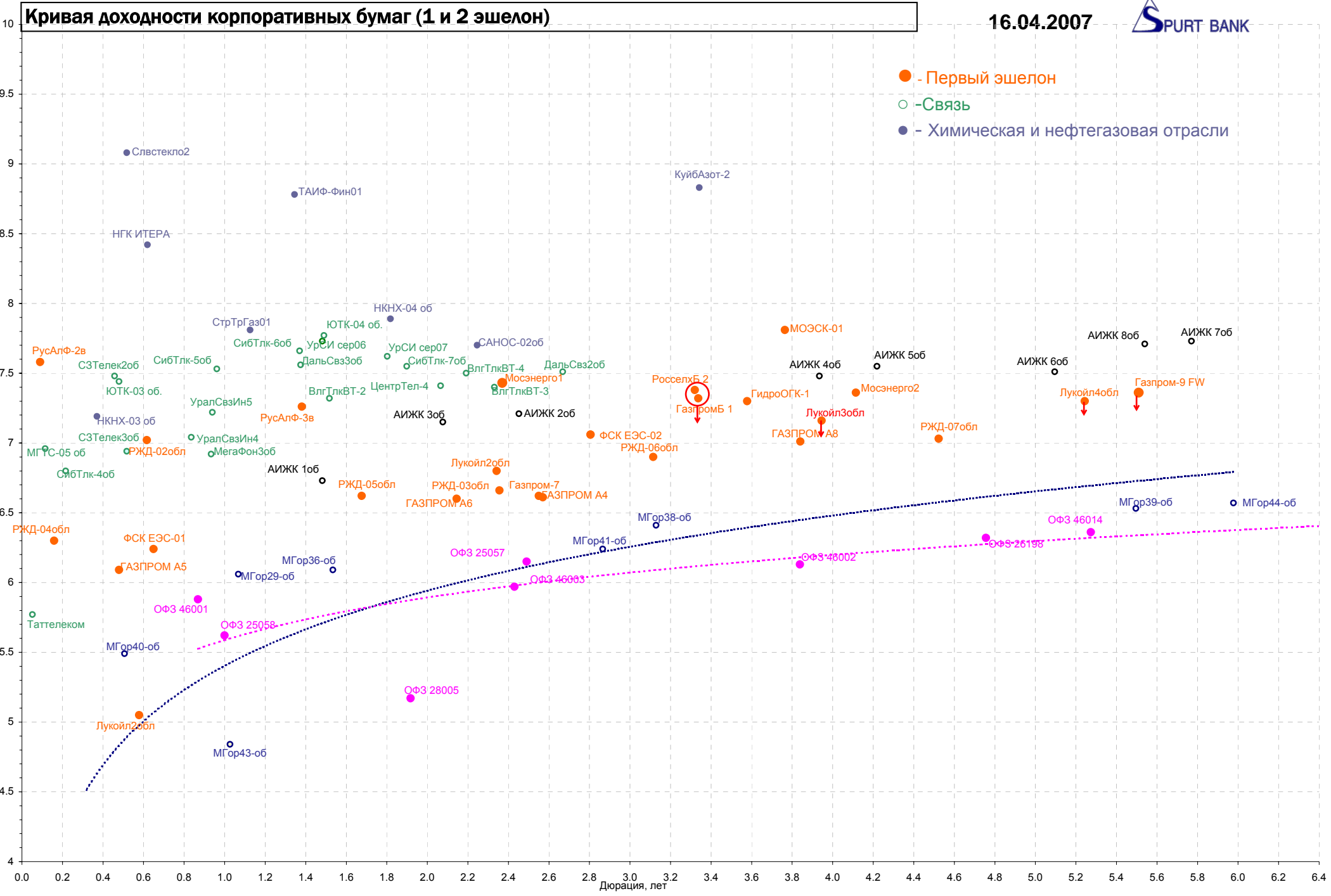


# Кривая доходности корпоративных бумаг (1 и 2 эшелон)

16.04.2007

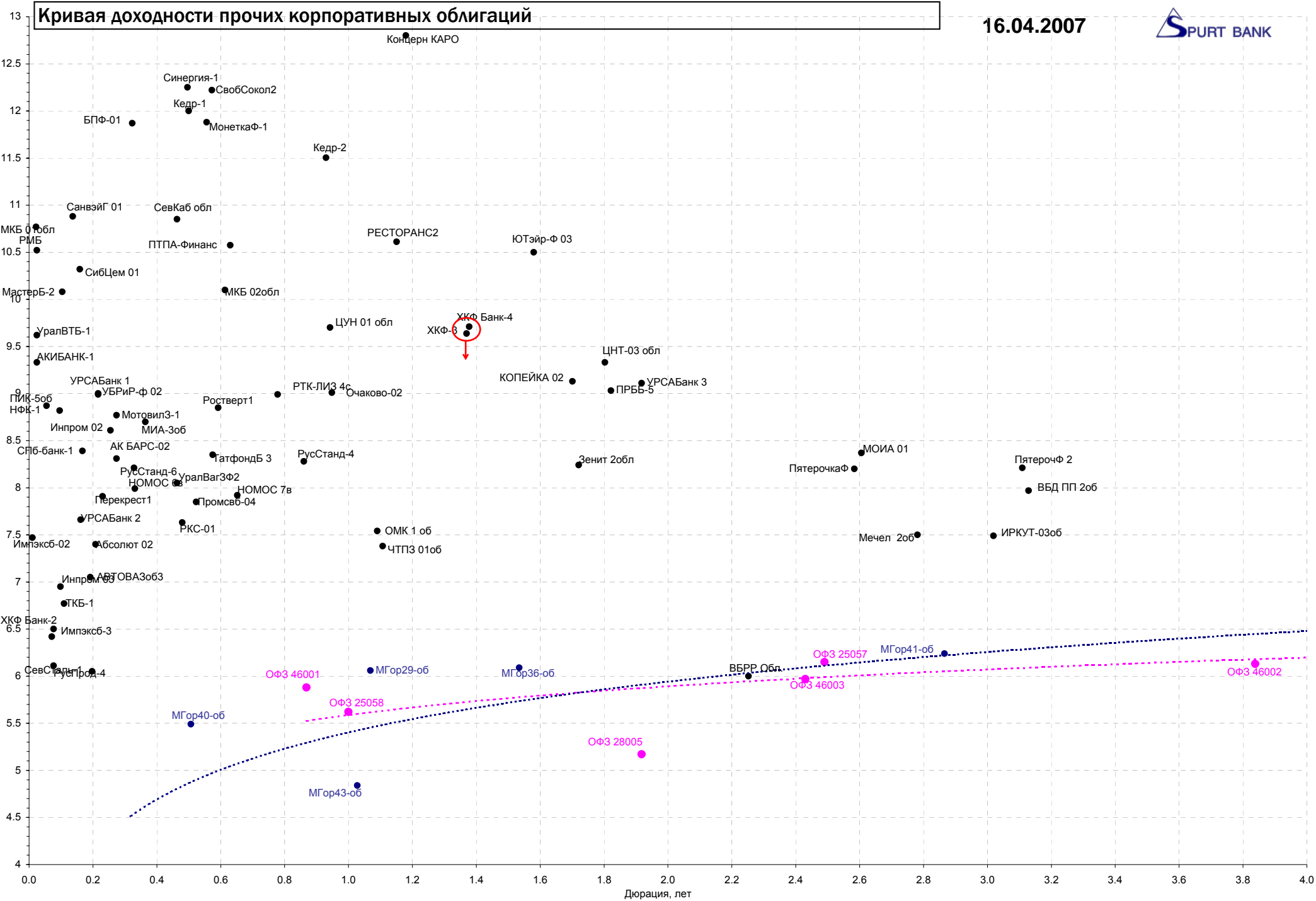


- - Первый эшелон
- - Связь
- - Химическая и нефтегазовая отрасли



# Кривая доходности прочих корпоративных облигаций

16.04.2007



---

## Акции

---

Российский рынок акций по итогам вчерашних торгов подрос на 0,34% до 2 008,42 п. Лидерами роста, в основном, были акции предприятий нефтяной отрасли.

Сегодня конъюнктура на долевом рынке ухудшилась из-за падения цен на нефть в американскую торговую сессию. **Мы полагаем, что сегодня российский рынок акций закроется в минусе.**

[Вернуться к оглавлению](#)

## НОВОСТИ

Президенту «Лукойла» Вагиту Алекперову и вице-президенту компании Леониду Федуну нельзя ссориться: только вместе нефтяники владеют блокирующим пакетом акций своей компании. «Лукойл» вчера сообщил, что Алекперов прямо и косвенно является держателем 16,899% акций компании, а Федун — 8,3%. В сумме у них блокпакет: 25,199%. «Лукойл» уточняет, что раскрыл эту информацию по новым правилам в отношении компаний, имеющих листинг в Великобритании (см. врез). Исходя из вчерашней котировки акций «Лукойла», пакет Алекперова стоит \$12,361 млрд, Федун — \$6,071 млрд. Если в этих акциях — все их состояния, то капитал Алекперова выводит его на 2-е место в российском списке миллиардеров Forbes и на 48-е — в мировом. У Федуну соответственно 14-е и 119-е места. Впервые компания обнародовала доли топ-менеджеров летом 2002 г. перед размещением на Лондонской фондовой бирже ADS на госпакет ее акций. Самый большой пакет значился у Алекперова — 10,38% акций, сам он называл «Ведомостям» более скромную долю: «Мой пакет — 3%. Это то, чем я владею напрямую». Федуну в то время принадлежали 4,6% акций, а суммарно всем топ-менеджерам компании — 20,58%. Позже, в 2005 г., Алекперов говорил в интервью «Ведомостям», что владеет около 13% ее акций.

Китайский автопроизводитель Great Wall объявил, какие автомобили он намерен собирать на предприятии в Татарстане. Помимо уже поставляющегося в Россию внедорожника Hover в линейке компании будут два седана стоимостью от \$10 000 и представительский автомобиль. В Great Wall обещают, что стоимость его машин не будет превышать \$25 000. Вчера Great Wall обнародовал параметры своего будущего проекта в Татарстане. Как рассказала «Интерфаксу» гендиректор компании Ван Фэннин, на предприятии будут выпускать внедорожник Hover, два седана класса B — Peri и Florid, а также седан представительского класса Cowry. Производство, по ее словам, может начаться в конце 2007 г. Great Wall построит в особой экономической зоне «Алабуга» в Татарстане за \$100 млн завод мощностью 75 000 автомобилей в год. Доля компании в проекте составит 75%, оставшиеся 25% отойдут правительству Татарстана. Заявку на получение статуса промзоне в Минэкономразвития Great Wall уже подал, сейчас она направлена на рассмотрение в Минпромэнерго. Чиновник в правительстве подтвердил, что Great Wall подавал заявку на четыре модели. Седаны Peri и Florid сейчас комплектуются двигателями объемом 1,3 л и рассчитаны, по словам Фэннин, на молодежь. Впрочем, в будущем Great Wall хочет ставить на них моторы объемом 1,2 и 1,5 л. Пятидверный седан представительского класса Cowry — пока только концепт, представленный недавно на Пекинском автосалоне. Автомобиль будет оснащаться двигателем объемом 2 л. Точные цены на эти модели Фэннин не назвала. Она лишь отметила, что самый дешевый автомобиль будет стоить около \$10 000. А самым дорогим автомобилем модельной линейки завода будет Hover (\$20 000-25 000 в зависимости от комплектации). Сейчас в России Hover стоит \$22 500-24 000.

Намерение США перейти на альтернативные виды топлива уже привело к росту цен на продовольствие. Рост производства этанола вызвал увеличение спроса на зерно. А это повлекло за собой удорожание мяса, молока и других продуктов. Российской зерновой отрасли увеличение производства этанола тоже во благо. По прогнозу минсельхоза США, розничные цены на продовольствие вырастут в 2007 г. на 2,5-3,5%. Повышение цен может быть и более серьезным — на 4,5%, полагает Майкл Свенсон, эксперт по экономике сельского хозяйства из Wells Fargo & Co. В других странах продовольственная инфляция еще выше: в Венгрии — 13% в 2006 г., Китае — 6%, Индии — около 11%. Индийский центробанк в 2006 г. несколько раз повышал процентную ставку, пытаясь сдержать инфляцию, постегиваемую ростом цен на продовольствие. Обычно резкие повышения цен на сельхозпродукты компенсируются их последующим обвалом. На этот раз все иначе, считает Кеннет Бошемин из консалтинговой компании Global Insight: в основе удорожания продуктов питания — повышение цены зерна. А оно связано с политикой правительства по стимулированию потребления этанола. Из-за этого продовольствие будет дорожать еще 10 лет, полагает он. А в предыдущие два десятилетия продовольствие, по оценке МВФ, дешевет. «Сначала потребители ощутят это у мясных прилавков, цены будут расти на протяжении многих лет», — говорит Кэл Дули, президент Grocery Manufacturers and Food Products Association.

Вчера поздно вечером, как стало известно «Времени новостей», была завершена сделка по приобретению «Газпром» контрольного пакета акций Sakhalin Energy, оператора проекта «Сахалин-2». Члены наблюдательного совета проекта, в который входят шесть представителей от компаний-участниц и столько же российских чиновников, рассматривали вопрос об утверждении новой сметы, вокруг увеличения объема которой до сих пор существовали большие разногласия. А еще днем Министерство природных ресурсов распространило пресс-релиз об утверждении плана-графика природоохранных мероприятий в «Сахалине-2» по устранению замечаний и требований «Росприроднадзора». После решения этих вопросов «Газпром» и стал полноправным владельцем контрольной доли в Sakhalin Energy.

По материалам ИА АКМ, Банка России, РБК, ФСГС, Ведомости, МЭРиТ, РИА Новости, Время Новостей

## ИТОГИ ТОРГОВ ЗА ДЕНЬ

## ЕТС

Инструмент	Ср-взв	Изм ср-взв	Откр	Close	Объем торгов
EURTOD_UTS	34.9532	0.0307	34.96	34.9575	25 979 000
EURTOM_UTS	34.948	0.0207	34.945	34.95	15 940 000
EUR_TODTOM	-0.0002	0.0017	-0.0003	-0.0003	28 400 000
USDOD_UTS	25.793	-0.0453	25.725	25.784	930 878 016
USD_TODTOM	-0.0014	0.0035	-0.001	-0.0013	1 749 600 000
USDOTM_UTS	25.7899	-0.0264	25.798	25.785	1 528 194 944

## ГЦБ

Инструмент	Оборот	Срвзв цена	Изм срвзв	Доход срвзв	Кол сделок	Доразмещ
SU25061RMFS1	101 881 218	99.53	0.09	6.10	20	0
SU46017RMFS8	51 505 355	106.31	0.08	6.45	13	0
SU46021RMFS0	51 213 731	99.90	0.05	6.51	7	0
SU46020RMFS2	47 445 940	102.72	0.04	6.80	14	0
SU46018RMFS6	31 877 977	111.24	0.05	6.53	11	0
SU26199RMFS8	29 939 980	99.80	0.08	6.29	3	0
SU46002RMFS0	26 523 642	109.86	0.03	6.13	6	0
SU25059RMFS5	16 224 785	100.21	0.01	6.17	4	0
SU25060RMFS3	9 785 425	99.85	-0.04	6.01	2	0
SU27019RMFS7	9 393 000	101.00	-0.09	6.00	3	0
SU46014RMFS5	6 546 095	109.08	-0.11	6.36	9	0
SU48001RMFS0	4 180 000	104.50	0.39	7.07	1	0
<b>Итого</b>	<b>390 485 111</b>				<b>98</b>	

## Региональные долги

Наименование	Оборот осн	Ср-взвеш цена	Изм ср-взвеш	Кол сделок	Оборот РПС	Оборот РЕПО
МГор44-об	65 428 790	109.95	-0.10	14	54 969 000	717 217 600
Башкорт5об	51 328 080	102.65	-0.06	36	66 567 000	119 001 600
НижгорОбл3	33 228 960	102.63	-0.07	3	0	158 269 700
НижгорОбл2	30 741 000	102.47	-0.08	2	0	19 430 620
Новсиб Зоб	24 755 340	110.05	0.01	9	0	83 949 130
МГор39-об	24 703 490	110.10	0.05	7	88 075 000	1 628 940 000
Якут-10 об	21 717 160	105.28	0.06	6	0	85 781 660
Казань06об	17 293 150	101.13	0.21	3	20 220 000	0
КОМИ 5в об	15 897 470	104.00	-0.10	3	0	39 549 240
КраснЯрКр3	15 438 500	99.61	0.04	8	29 889 000	64 808 800
ЛипецкОбл4	10 210 900	100.60	0.18	1	0	143 005 600
ИркОбл31-4	10 015 000	100.15	0.05	1	0	37 823 580
Томск.об-3	9 936 800	99.37	0.09	6	0	40 952 420
ИркОбл31-3	9 253 500	99.50	0.00	1	0	339 496 500
<b>Итого</b>	<b>445 623 300</b>			<b>163</b>	<b>433 442 900</b>	<b>9 266 988 000</b>

## Корпоративные долги

Инструмент	Оборот осн	Ср-взвеш цена	Изм ср-взвеш	Кол сделок	Оборот РПС	Оборот РЕПО
ТрансФинМ1	239 360 000	100	-2.50	1	0	0
РЖД-Обобл	119 526 700	101.75	0.03	166	249 243 500	503 624 700
ОГК-5 об-1	108 636 300	100.08	0.12	8	250 109 000	644 223 400
РосселхБ 3	81 303 000	100.37	0.24	6	686 196 500	339 142 500
ЧТПЗ 01об	59 039 260	102.47	-0.15	8	0	48 290 800
ФСК ЕЭС-02	54 343 600	103.67	0.22	11	264 300 000	1 369 750 000
Зенит Зобл	50 245 000	100.49	0.08	2	49 133 500	134 671 900
МартаФин 2	47 389 390	97.52	0.08	14	16 292 500	20 073 820
РосселхБ 2	44 954 760	102.2	0.20	3	239 944 600	218 958 200
ИнтеграФ-2	44 883 450	102.71	-0.11	4	10 285 000	0
КОПЕЙКА 02	39 886 880	99.77	-0.07	12	0	37 697 640
ДальСвз2об	37 432 570	103.97	0.05	21	29 841 000	57 822 200
Мосэнерго2	35 657 070	101.7	0.00	8	10 170 000	20 328 000
ДиксиФин-1	32 271 810	95.61	-1.46	11	28 845 000	3 222 478
БанкСОЮЗ02	30 762 760	100.5	0.07	11	84 066 270	28 008 630
МОЭСК-01	30 538 460	101.41	0.09	5	433 580 200	94 620 000
ГТ-ТЭЦ 4об	24 011 860	100.05	0.01	7	25 012 500	84 224 130
ГидроОГК-1	23 765 960	103.32	0.12	7	330 432 000	460 631 600
ГАЗПРОМ А4	23 340 000	104.33	0.02	18	17 732 700	799 905 500
ЮТК-04 об.	23 013 840	103.64	0.01	6	0	317 998 100
АИЖК 7об	22 157 640	102.09	0.56	12	678 286 300	389 739 600
АКИБАНК-1	21 357 420	100.06	0.06	5	0	58 112 550
ФСК ЕЭС-03	20 100 000	100.5	0.01	3	0	238 062 600
Мосэнерго1	19 479 590	100.94	0.04	10	20 180 000	614 396 900
АИЖК 8об	19 339 500	101.79	0.19	4	0	546 474 800
<b>Итого</b>	<b>1 992 248 000</b>			<b>1069</b>	<b>8 234 204 000</b>	<b>23 316 560 000</b>

## Акции

Инструмент	Оборот осн	Ср-взвеш цена	%	Кол сделок	Оборот РПС	Оборот РЕПО
РАО ЕЭС	13 286 690 000	37.236	-0.45%	28 919	242 924 800	8 335 454 000
ГАЗПРОМ ао	12 578 560 000	267.98	-1.64%	31 592	231 939 700	14 801 160 000
Роснефть	8 975 372 000	233.14	1.87%	20 189	179 114 500	2 163 452 000
Сбербанк	4 873 282 000	103031.38	0.29%	5 162	19 727 570	4 529 347 000
ЛУКОЙЛ	4 434 840 000	2203.81	1.09%	11 332	332 621 300	2 357 614 000
ГМКНорник	3 717 728 000	5305.64	0.75%	8 928	35 429 940	2 356 906 000
Сбербанк-п	3 021 525 000	1641.08	0.09%	13 511	28 945 240	617 155 300
Сургнфгз	2 286 120 000	31.977	2.79%	8 799	39 918 900	802 654 100
Транснф ап	884 203 300	53429.41	3.92%	2 484	7 033 837	136 474 600
<b>Итого</b>	<b>58 737 930 000</b>			<b>177 290</b>	<b>2 560 606 000</b>	<b>49 535 550 000</b>

Источник: ММВБ

[Вернуться к оглавлению](#)

---

**Управление Казначейства АКБ «Спурт»**

---

**Директор Казначейства**  
+7 843 291 50 02**Шайхутдинов Кирилл Владимирович**  
[kirill@spurtbank.ru](mailto:kirill@spurtbank.ru)

---

**Отдел торговых операций на финансовых рынках**

---

Долговые инструменты, МБК, валюта  
+7 843 291 51 41Шамарданов Адель Ильич  
[ashamardanov@spurtbank.ru](mailto:ashamardanov@spurtbank.ru)

Экономист

Мартынов Сергей Андреевич  
[smartynov@spurtbank.ru](mailto:smartynov@spurtbank.ru)

---

**Отдел доверительного управления**

---

Начальник отдела  
+7 843 291 50 29**Хайруллин Айбулат Рашитович**  
[aybulat@spurtbank.ru](mailto:aybulat@spurtbank.ru)

---

**Отдел анализа финансовых рынков**

---

Аналитик  
+7 843 291 50 27Родченко Марина Викторовна  
[mrodchenko@spurtbank.ru](mailto:mrodchenko@spurtbank.ru)Аналитик  
+7 843 291 51 27Галеев Тимур Равилевич  
[tgaleev@spurtbank.ru](mailto:tgaleev@spurtbank.ru)

---

**Отдел расчетов и корреспондентских отношений**

---

**Зам. Директора Казначейства. Начальник отдела**  
+7 843 291 50 60**Угарова Татьяна Алексеевна**  
[tugarova@spurtbank.ru](mailto:tugarova@spurtbank.ru)Валютные корр. счета  
+7 843 291 50 61Журавлев Сергей Александрович  
[sjouravlev@spurtbank.ru](mailto:sjouravlev@spurtbank.ru)Рублевые корр. счета  
+7 843 291 50 62Лаврова Жанна Юрьевна  
[jlavrona@spurtbank.ru](mailto:jlavrona@spurtbank.ru)Бэк-офис МБК  
+7 843 291 50 64Сафина Гузелия Зиннуровна  
[gsafina@spurtbank.ru](mailto:gsafina@spurtbank.ru)SWIFT  
+7 843 291 50 66Анцис Рузалия Рашитовна  
[rancis@spurtbank.ru](mailto:rancis@spurtbank.ru)Расчеты РКЦ  
+7 843 291 50 65Каштанова Валентина Ефимовна  
[vkashtanova@spurtbank.ru](mailto:vkashtanova@spurtbank.ru)

Настоящий информационный обзор рынка ценных бумаг содержит оценки и прогнозы Управления Казначейства Акционерного коммерческого Банка «Спурт» (открытое акционерное общество) (далее – «Банк») касательно будущих событий и/или действий, перспектив развития ситуации на рынке ценных бумаг, вероятности наступления определенных событий и совершения определенных действий на рынке ценных бумаг. Инвесторы не должны полностью полагаться на оценки и прогнозы, содержащиеся в настоящем обзоре, так как фактическое положение дел на рынке ценных бумаг в будущем может отличаться от прогнозируемых результатов по многим причинам.

Настоящий информационный обзор не является офертой - предложением купить или продать какие-либо ценные бумаги или связанные с ними финансовые инструменты либо принять участие в какой-либо стратегии торговли. Описание любой компании или компаний, или их ценных бумаг, или рынков, или направлений развития, упомянутых в данном обзоре, не предполагают полноты их описания. Представленные информация и мнения не были специально подготовлены для конкретной операции любых третьих лиц и не представляют детальный анализ конкретной ситуации, сложившейся у третьих лиц.

Информация и заключения, изложенные в настоящем обзоре, не заменяют независимую оценку инвестиционных потребностей и целей какого-либо лица.

Данный обзор может использоваться только для информационных целей. Цитирование или использование всей или части информации, содержащейся в настоящем отчете, допускается только с прямо оговоренного разрешения Банка.